



TEMEL EĞİTİM
GENEL MÜDÜRLÜĞÜ



OKUL ÖNCESİ EĞİTİM YARIYIL TATİLİ ETKİNLİK TAKVİMİ



20 Ocak-4 Şubat 2024



TEMEL EĞİTİM GENEL MÜDÜRLÜĞÜ
ERKEN ÇOCUKLUK EĞİTİMİ DAİRE BAŞKANLIĞI

Prof. Dr. Zarife SEÇER
Genel Müdür

Feyza Kübra ALPAGAT
Daire Başkanı

Hazırlayanlar

Burcu ÖZKANLI ERTUĞRUL
Milli Eğitim Uzmanı

Simgenur TURAN
Okul Öncesi Öğretmeni

Ali Mert ÜNAL
Grafiker

tegm.meb.gov.tr



@mebtegm

Atatürk Blv. No 98 Millî Eğitim Bakanlığı
Kat 2 Blok A/B ve Kat 5 Blok A
Kızılay/Çankaya/ANKARA

Sevgili Ailelerimiz,

Okul öncesi dönemde kazanılan temel bilgi, beceri ve alışkanlıklar çocuğun sosyal yaşamını etkilemenin yanı sıra sonraki eğitim hayatını da biçimlendirmektedir. Bu nedenle okul öncesi eğitim döneminde verilecek bilimsel ve sistematik eğitim, eğitim sisteminin en can alıcı basamağı olarak görülmektedir.

Çocukların iyi olma hâli; sağlıklı, mutlu ve düşünüp sorgulayabilen aktif birer birey olmalarıyla yakından ilişkilidir. Çocukların büyüdükları çevre zenginleştirildiğinde potansiyelleri en üst seviyeye çıkmaktadır. Yarıyıl tatili süresi boyunca evde aile ile geçirilen zamanın niteliğinin artırılması, çocuklara zenginleştirilmiş bir çevre sunulması ve okul ile ev arasındaki devamlılık desteklenerek bilgi, beceri ve tutumların kalıcılığının sağlanması için "Yarıyıl Tatili Etkinlik Takvimi" hazırlanmıştır.

Bu takvim, ailelerin 16 günlük tatil süresince çocuklarıyla birlikte keyifli vakit geçirebilmeleri için günlük etkinlik önerileri sunmaktadır. Akışlar çocukların düşünmesini teşvik edecek bir soru ile başlamaktadır. Her gün; bir kitap önerisine, doğada yapılacak faaliyetlere ve devamında çocuğun okulda edindiği becerilerin pekiştirilmesi için ailecek yapılacak bir etkinlik veya oyun önerisine yer verilmiştir. Her etkinlik, çocuğunuzun gelişimine katkıda bulunacak şekilde tasarlanmıştır.

Yarıyıl tatilini çocuklarınızla keyifli geçirmeniz için hazırlanan bu materyalden faydalanmanız dileğiyle.

Prof. Dr. Zarife SEÇER

Temel Eğitim Genel Müdürü



Günün Sorusu

Sence bu ne olabilir?

(Cevap: Ametist Taşı)

Günün Kitabı

Yedi Taş



(EBA'ya giriş yaparak "Kütüphane" sekmesine tıklayınız.
Arama çubuğuna kitabın ismini yazınız.)

Doğa Zamanı

Çocuğunuzla doğa yürüyüşüne çıkınız. Çocuğunuzun ilgisini yerdeki taşlara çekiniz. Birlikte boyama yapabileceği 16 tane taş toplayınız. Eve döndüğünüzde taşları çocuğunuzla birlikte tekrar sayınız. Çocuğunuza tatil boyunca her gün bu taşlardan birisinin üzerine bir şekil çizmesi gerektiğini şekil çizilecek hiç taş kalmadığında tatilin biteceğini ve tatil bittiğinde boyadığı taşların tamamını okula götüreceğini açıklayınız. Çocuğun ilk taşını boyamasına rehberlik ediniz.



Dikkat Edilecek Hususlar:

- Tatil sonunda boyanan taşlar okula götürüleceği için etkinliğin her gün yapılması gerekmektedir.
- Çocuk her gün sadece bir tane taş boyayacaktır.
- Tatil süresince boyanmış taşları sayarak; "Tatilin kaç günü bitmiş?" boyanmamış taşları sayarak "Okulun başlamasına kaç gün kalmış" gibi sorularla sohbet edebilirsiniz.



Günün Sorusu

Zürafalar nasıl ses çıkarır?

Günün Kitabı

Sessiz Şef



(EBA'ya giriş yaparak Kütüphane sekmesine tıklayınız.
Arama çubuğuna kitabın ismini yazınız.)

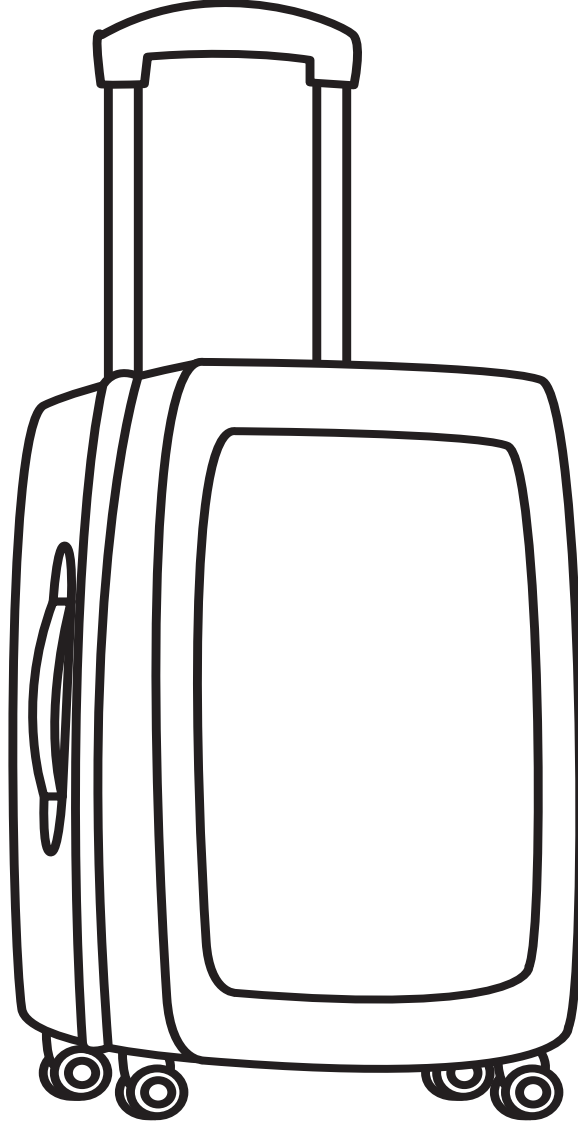
Aile Zamanı

Tatil deyince herkeste farklı çağrışımlar oluşmaktadır. Çocuğunuza bir oyun oynayacağınızı söyleyiniz. Aile üyelerinden birisinin tatil denildiğinde aklına gelen kelimeyi ve nedenini söyleyeceğini açıklayınız. Sırayla önce tatil denince aklınıza geleni sonra sebebini söyleyerek oyunu devam ettiriniz.

Doğa Zamanı

Çocuğunuzla doğada bulunan varlıkların (ot, kozalak, dal, yaprak, taş vb.) bir listesini yapınız. Listeye; yeşil/kahverengi/siyah olan bir şey, pürüzlü olan bir şey, sivri uçlu bir şey gibi tanımlamalar da ekleyebilirsiniz. Çocuğunuza, birlikte bir doğa yürüyüşü yapacağınızı ve listenizde yer alan tanımlamalara uygun varlıkları toplayacağınızı açıklayınız.





Tatil ne demektir? Tatilde olunca diğer günlerden farklı olarak yaptığımız ya da yapmadığımız neler oluyor? Herkesin tatili farklı olur. Kimi köye, kimi başka şehre, kimi başka ülkeye gider. Kimi de ormana, pikniğe gider. Bazıları da evinde tatil yapar. Hiç unutamadığın bir tatil anın varsa ailene anlatabilirsin. Şimdi tatile gitmeyi hayal etme zamanı. Bu da senin tatil bavulun olsun. Tatile giderken yanında ne götürmen gerekir? Önce düşün, sonra anlat. Giysiler, oyuncaklar, kitaplar ve kimbilir başka neler neler... Şimdi de tatil bavulunu istediğin gibi boyayıp süsleme zamanı.



Günün Sorusu

Kâğıt nasıl yapılır?

Günün Kitabı

Meraklı Yolculuk



(EBA'ya giriş yaparak Kütüphane sekmesine tıklayınız.

Arama çubuğuna kitabın ismini yazınız.)

Aile Zamanı

Çocuğunuzla doğa yürüyüşüne çıkınız. Çevresindeki ağaçları dikkatle incelemesini, ağaçlardan birisini seçeceğini ve seçtiği ağacın artık onun ağacı olacağını açıklayınız. Çocuğunuz sahipleneceği ağacı belirledikten sonra üst düzey düşünme becerilerini desteklemek için;

- Bu ağaç yaşıyor mu? Neden?
- Bu ağacın etrafındaki diğer ağaçlarla benzer veya farklı özellikleri nelerdir?
- Bu ağaç doğaya veya insanlara nasıl yardımcı oluyor? gibi sorular sorabilirsiniz.

Çocuğunuzun sahiplendiği ağacı çeşitli hava koşullarında düzenli olarak tekrar ziyaret ediniz. Meydana gelen değişiklikler hakkında sohbet ediniz.

Bunlara ek olarak;

Çocuğunuzla kitap okuduktan sonra geri dönüşüm üzerine sohbet ediniz. Sohbet esnasında çevreye ve doğadaki tüm canlılara değer vermemiz gerektiğini vurgulayınız. Çevremizi korumak ve güzelleştirmek için bize düşen sorumluluklardan bahsediniz.



ETKİNLİK
SAYFASI

Benim Ağacım

Tarih: _____

Yer: _____

Kabuğu ne renk? _____

Neden bu ağacı seçtiniz? _____

Bu ağacın türü ne? _____

Bu ağaç kaç yaşında? Nasıl anlayabiliriz? _____

Ağacını buraya çiz.





Günün Sorusu

Hangi hayvanlar kış uykusuna yatar?

Çocuğunuzun soruya cevabını dinlendikten sonra kış uykusuna yatan hayvanların; ayı, yarasa, sincap, kirpi, yer sincabı, fındık faresi, kurbağa gibi hayvanlar olduğunu açıklayınız ve ardından çocuğunuzla birlikte çalışma sayfasını yapınız.

Günün Kitabı

Bu Kış Uyumamak Olmaz Mı?



(EBA'ya giriş yaparak Kütüphane sekmesine tıklayınız.

Arama çubuğuna kitabın ismini yazınız.)



Deney

Yağmurlu/Karlı Havalarda Nasıl Giyinelim?

Gerekli malzemeler:

Yün, pamuk, deri vb. gibi kumaş parçaları.

Farklı dokulardaki kumaş parçalarını çocuğunuzla dokunarak inceleyiniz. Sonra kumaşların üzerine su damlatınız. Kumaşların suyu çekip çekmediğini gözlemleyiniz. Bazı kumaşların suyu çekerken bazılarının neden çekmediğini düşününüz. Yağmurlu ve karlı günlerde nasıl giyinmemiz gerektiği ile ilgili sohbet ediniz.

Doğa zamanı




Kış pikniği yapmaya hazır mısınız? Kış pikniğinizi ailecek evinizin bahçesinde, yakın bir parkta veya ormanda yapabilirsiniz. Pikniğe götüreceğiniz sıcak yiyecek ve içecekleri (Ilık bir çorba, sıcak çikolata vb.) çocuğunuzla düşününüz.





ETKİNLİK
SAYFASI



Kış uykusuna yatan hayvanları ve kış uykularını uydukları yer olan yuvalarını eşleştirelim.



Günün Sorusu

Bu çiçeğin adını biliyor musun?

(Cevap: Kardelen Çiçeği)

Günün Kitabı

Küçük Su Damlası



(EBA'ya giriş yaparak Kütüphane sekmesine tıklayınız.

Arama çubuğuna kitabın ismini yazınız.)

Aile Zamanı

Çocuğunuzla bitkilerin büyüme aşamaları ile ilgili bir video izleyiniz. Çocuğunuzun; evdeki bitkileri gözlemlemeleri, resimli kitap ve dergilerdeki farklı bitkileri incelemeleri, gözlem ve incelemelerine dayanarak bitki resimleri çizmeleri için rehberlik ediniz. Çocuğunuzla birlikte bitki etiketleri oluşturunuz. Bu etiketleri doğadaki bitkilerin yanına yerleştirerek, çocukların bitkileri tanımalarını sağlayınız.

Doğa Zamanı




Çocuğunuzla; mahallenizde, bahçenizde veya bir parkta yürüyüşe çıkınız. Çocuğunuzun dikkatini ağaçlara çekerek kışın yaprak döken ve yaprak dökmeyen ağaçlar hakkında konuşunuz. Yaprak dökmeyen ağaçların hangileri olduğunu inceleyiniz. Ağaçların mevsimlere göre çiçek açtığını, yaprak döktüğünü ya da meyve verdiğini, bazı ağaçların da (kök nar, çam, ardıç, sarıçam, servi vb.) tüm mevsimlerde yapraklarıyla kalabildiğini anlatınız. Bu ağaçların yapraklarının dar ve sivri olduğunu açıklayıp yaprakları çocuğunuzla inceleyiniz. Eve döndüğünüzde çalışma sayfasını çocuğunuzun yapmasına rehberlik ediniz.



ETKİNLİK
SAYFASI

Ayşe doğadan birçok dal toplamış. Bunların bazıları ardıç bazıları çam bazıları köknar ağacına ait. Hangi daldan kaç tane var sayabilir misin? Aşağıdaki şekilde dalların resimlerinin yanında boş kutular var. Hangi daldan kaç tane varsa yanındaki kutulardan o kadarının içini boyayalım. En çok hangisinden toplamış? En az hangisinden toplamış?



 Ardıç			
 Çam			
 Köknar			



Günün Sorusu

Tekerlek neden çemberdir?

Günün Kitabı

Başka Ne Olur?



(EBA'ya giriş yaparak Kütüphane sekmesine tıklayınız.
Arama çubuğuna kitabın ismini yazınız.)

Aile Zamanı

Bugün çocuğunuzla "Ne Sesi?" oyununu oynayabilirsiniz. Çocuğunuzdan gözlerini elleriyle kapatmasını isteyiniz. Gözleri kapalıyken ona anahtar, alkış, tef, kapı açma gibi çeşitli sesler dinletiniz. Bu seslerin ne sesi olduğunu tahmin etmesini isteyiniz. Sesleri çeşitlendirerek oyunu zenginleştirebilirsiniz.









Doğa Zamanı

Çocuğunuzla birlikte doğada yürüyüşe çıkınız. Çevresini dikkatlice incelemesini ve ilgisini çeken nesnelere poşete koymasını isteyiniz. Eve geldiğinizde çocuğunuz topladığı nesnelere buz kalıbı veya kek kalıbına koyup üzerine su ekleyerek dondurunuz. Su donunca buzluktan çıkarıp donan buz kalıbını inceleyiniz.





Aşağıdaki dairelerin içine sen de istediklerini çiz
ve neler çizdiğini ailene anlat.






Günün Sorusu

Bir kelebek olsan nereye uçmak isterdin?

Günün Kitabı

Çiçekli Pasta



(EBA'ya giriş yaparak Kütüphane sekmesine tıklayınız.
Arama çubuğuna kitabın ismini yazınız.)

Aile Zamanı

Bugün çocuğunuzla kış pastası yapabilirsiniz. Çocuğunuza "Kış pastamızda hangi meyvenin olmasını istersin?" sorusunu yöneltiniz. Yapılacak pastanın ailecek yenileceği belirtilerek bu konuda ailenin diğer üyelerinin de fikirlerinin önemli olduğunu vurgulayınız. Ailedeki herkesin fikirleri alındıktan sonra kış pastasını çocuğunuzla yapınız. Yapılan pastayı komşularınızla da paylaşabilirsiniz.

Doğa Zamanı

Çocuğunuzla birlikte doğa yürüyüşüne çıkabilirsiniz. Çevrenizi dikkatle inceleyiniz. Hiç kelebek görebildiniz mi? Çocuğunuza da bu soruyu yönlendiriniz ve kış mevsiminde kelebeklerin nerede olabileceği hakkında konuşunuz. Kelebeklerin yaşamak için belirli bir sıcaklığa ihtiyaç duyduğunu açıklayınız. Ayrıca çocuğunuzla birlikte Türkiye'de yaşayan kelebek türleriyle ilgili bilgi edinebilirsiniz.

Bunlara ek olarak;

Çocuklar büyüseler de oynamaya devam ederler ama oynadıkları çocukluk oyuncaklarının bir kısmını artık kullanmak istemezler. İşte tam da bu yaşlarda, çocukların oyuncaklarını başka çocuklarla paylaşma zamanı gelmiş demektir. Çocuğunuzla birlikte oyuncakları temizleyin, kırık olanları ayırın ya da tamir edin. Çocuğunuzun kendi arzusu ile oyuncaklarını ihtiyacı olanlara yollaması için oyuncakları kolileyin. Hatta çocuğunuzla birlikte apartmanınızda ve aile arasında da bu yardımlaşma işini duyurup koli sayılarınızı arttırabilirsiniz. Kolinin içine çocuğunuzun bir resim yapıp koyması ve adını bile bilmediği çocuklar için size güzel sözler yazdırması kolideki oyuncakları daha da değerli kılacaktır.





ETKİNLİK
SAYFASI

Çok uzaklarda yaşayan çocuklar resimdeki çocuklara bir koli göndermişler. Şimdi resimdeki çocukların yüzlerine dikkatle bak. Sence bu kolinin içinde ne görmüş olabilirler ki böyle mutlu olmuşlar? Kolinin içinde ne olduğunu arka sayfada görebilirsin ama sayfayı çevirirken gözlerini kapat ve ben "aç" demeden açma !



ETKİNLİK
SAYFASI

Evet! Şimdi gözünü açabilirsin. O da ne? Çeşit çeşit oyuncaklar. Bazı oyuncaklardan daha çok var, bazılarında ise sadece bir tane var. Artık bu durumda oyuncakları paylaşarak oynayacaksınız. Tek bir tane olan oyuncakları kırmızı kalemle işaretle. İki tane olanları da mavi kalemle işaretle. Şimdi yeniden gözlerini kapat ve ismini söylediğim oyuncak varsa elini çırp, yoksa masaya vur.





Günün Sorusu

Gece olunca neden güneşi göremeyiz?

Günün Kitabı

Işık Saklanabilir Mi?



(EBA'ya giriş yaparak Kütüphane sekmesine tıklayınız. Arama çubuğuna kitabın ismini yazınız.)

Aile Zamanı

Çocuğunuzla ışıltılı yıldızların olduğu bir gökyüzü resmi yapınız. Bunun için ihtiyacınız olan malzemeler; mum, kâğıt ve sulu boyadır. Boş kâğıda mum ile yıldızlar çizin. Ardından sulu boya ile tüm kâğıdı boyayınız. Yıldızlı gökyüzünüz hazır! Şimdi çocuğunuzla; kaç tane yıldız çizdiği, en büyük yıldızın hangisi olduğu, en küçük yıldızın hangisi olduğu hakkında konuşabilirsiniz.

Doğa Zamanı


Ocak ayı yıldızları izlemenin en güzel zamanıdır. Çocuğunuzla gökyüzünü izleyiniz. Çocuğunuzla her akşam ayı gözlemleyiniz ve bir ay günlüğü tutarak Ay'ın evrelerini takip ediniz.



27
OCAK 2024




ETKİNLİK
SAYFASI



Ay Gözlem Kâğıdı

TAKVİM

2024




Günün Sorusu

Sence bu izi buraya kim bırakmış olabilir?

(Cevap: Ördek)

Günün Kitabı

Çık Ortaya



(EBA'ya giriş yaparak Kütüphane sekmesine tıklayınız.
Arama çubuğuna kitabın ismini yazınız.)

Aile Zamanı

Çocuğunuzdan, kitaptaki ayak izlerinin hangi hayvana ait olduğunu (ayı, inek, köpek, kedi, tavuk, at, kuş) tahmin etmesini isteyiniz. Bu hayvanların nerede yaşadıkları, nasıl beslendikleri gibi konularda sohbet ediniz.

Doğa Zamanı



Çocuğunuzla dışarı çıkınız ve bir günlüğüne hayvan dedektifi olunuz. Çevrenizde hayvan izleri arayınız. Arayabileceğiniz izler; tüyler, hayvan ayak izleri, ağaçlardaki gaga ya da pençe izleri olabilir. Gördüğünüz izleri "Bu izleri kim yapmış olabilir?" diye sorarak çocuğunuzun tahmin etmesini isteyiniz. Bu izlerin fotoğrafını çekiniz. Eve döndüğünüzde izlerin hangi hayvana ait olabileceğini çocuğunuzla araştırınız.




Bunlara ek olarak;

Doğadaki hayvanlara ait ayak izlerine dikkat çekiniz ve buralarda hayvanların yaşadığını, kış mevsiminde yiyecek bulmakta zorlandıklarını açıklayınız. Hayvanların beslenebilmesi için bizlerin neler yapabileceğini çocuğunuzla konuşunuz. Çocuğunuzun sunduğu fikirleri dinleyiniz. İçlerinden uygulanabilecek olanları uygulayınız. Çocuğunuzla kedi ve köpeklerin ulaşabileceği yerlere su ve ekmek doğranmış kaplar koyunuz.





Hayvanları ayak izleri ile eşleştirelim.





Günün Sorusu

Kuşların neden tüyü vardır?

Günün Kitabı

Patiska



(EBA'ya giriş yaparak Kütüphane sekmesine tıklayınız.
Arama çubuğuna kitabın ismini yazınız.)

Aile Zamanı

Renkli kâğıtlar, gazete ve dergileri kullanarak kesebildiğiniz kadar çok kalp kesiniz. Kestiğiniz kalpleri evin içinde çeşitli yerlere saklayıp müzik eşliğinde ailecek "Kalpleri Bulma" oyunu oynayınız. Tüm kalpler bulduktan sonra; "Kaç tane kalp topladın? En çok kim kalp topladı? En az kim kalp topladı?" gibi sorularla çocuğunuzla sohbet ediniz. Ardından çocuğunuzun çalışma sayfasını tamamlamasına rehberlik ediniz.

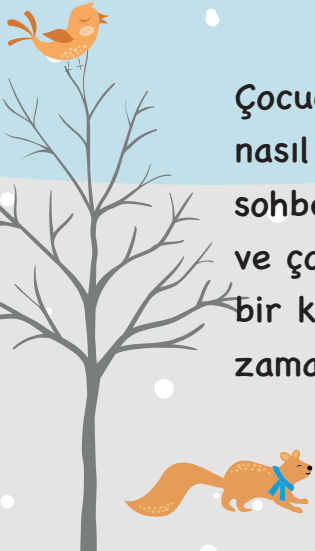


Doğa Zamanı

Renkli bahar çiçekleri olmasa bile kış ortamı bir doğa kolajı oluşturmak için güzel bir ortam sağlamaktadır. Çocuğunuzla bir kış yürüyüşüne çıkınız ve ona doğa kolajlarına eklemek istediği ince dalları, yaprakları ve taşları toplamasını söyleyiniz. Eve döndüğünüzde topladığı malzemeler ile bir kolaj oluşturunuz.


Bunlara ek olarak;

Çocuğunuzla "Sen kimleri seviyorsun? Kimler seni seviyor? Sevdiğini nasıl gösterirsin? Birinin seni sevdiğini nasıl anlarsın?" gibi sorularla sohbet ediniz. Sevgi kelimesinin ona neler çağrıştırdığını sorunuz ve çocuğunuzun verdiği yanıtları küçük kâğıtlara yazınız. Kâğıtları bir kutuya veya kavanoza atarak sevgi kutusu oluşturunuz. Çeşitli zamanlarda kutudan kelime çekerek üzerine sohbet ediniz.






ETKİNLİK SAYFASI



Sevdiğin şeyler hakkında konuşmak ister misin? Buradaki kalbin kaç parça olduğunu say ve ortadaki küçük kalbin içine yaz. Henüz yazmayı bilmiyorsan sorun değil, nasıl olsa öğreneceksin. Şimdilik bir büyüğünün yazdığı rakamın üzerinden geçerek de yazabilirsin. Şimdi de kalbin her parçasını başka bir renk ile boy. Yeterli boyan olmayabilir, o zaman bu problemi çözmek için başka ne yapabilirsin? Boyaman bitince kalbin her parçasına dokun ve en sevdiğin şeyleri söyle. Arkadaşlarına kalp hediye etmek istersen onlar için değişik kalpler hazırlayıp onlara verebilirsin.



Günün Sorusu

Bu resim hangi sayıya benziyor?



Günün Kitabı



Kostüm Dolabı

(EBA'ya giriş yaparak Kütüphane sekmesine tıklayınız.
Arama çubuğuna kitabın ismini yazınız.)

Kitabı okumadan önce çocuğunuzla sayma zamanı yapınız! Buzdolabındaki yumurtaları, çekmecedeki kaşıkları, evinizin pencerelerini vb. çocuğunuzla sayınız. Ardından bir kâğıda rakamları çizerek çocuğunuzla rakamların nelere benzediği hakkında konuşunuz.

Aile Zamanı

Çocuğunuzla evdeki atık kâğıtları toplayıp, kartopu şekli vererek yuvarlayınız. Kâğıttan hazırladığınız kartoplarını fırlatarak denemeler yapınız ve sonra çocuğunuza bu kartoplarını fırlatmanın başka yolları var mı diye sorunuz? Çocuğunuzun cevaplarını dinledikten sonra kartoplarını fırlatmak için plastik bardak ve balon ile birlikte bir makine yapacağınızı söyleyiniz. Plastik bardağın alt kısmını kesiniz (Buruşmaması için kenarını bırakınız). Balonun nefes üflenen kısmına bir düğüm atınız ve geniş olan alt kısmını kesiniz. Balonu bardağın alt kısmına geçiriniz ve bantlayınız. Bardağın üst kısmına kâğıttan kartopunu koyunuz. Bardağı sıkıca tutunuz ve alttan balonu çekerek kartopunu fırlatınız. Kar fırlatma makineniz hazır!



Günün Sorusu

Arabalarda deęişiklik yapabilsen nasıl bir deęişiklik yapmak isterdin?

Günün Kitabı

Memleketim Türkiye



(EBA'ya giriş yaparak Kütüphane sekmesine tıklayınız.
Arama çubuęuna kitabın ismini yazınız.)

Aile Zamanı

Çocuęunuzla "Memleket ne demek? Ülkemizin ismi ne? Bayraęımız ne renk? Biz nereliyiz? Hangi şehirde yaşıyoruz? İlçemizin/mahallemizin ismi ne?" vb. sorularla sohbet ediniz. Şehrinize özgü (yemek, oyun, müze, tarihi yapı vb.) özellikler hakkında konuşunuz.



Müze Gezisi

Çocuęunuzla yaşadığınız şehirdeki bir müzeyi geziniz. Geziye gidilecek yerin ne müzesi olduęu, içerisinde neler olduęu gibi konularda çocuęunuzu önceden bilgilendiriniz. Müze gezisi esnasında uyulacak kuralları (gezi esnasında yüksek sesle konuşmamak, eserlere dokunmamak, ailenin yanından ayrılmamak vb.) açıklayınız. Gezi esnasında müzedeki eserlerle ilgili sorularını cevaplamaya çalışınız. Yanınıza bir not defteri de götürünüz ve çocuęunuzun müzede ilgisini çeken, hoşuna giden eserlerin resmini çizmesi için rehberlik ediniz. Müzedeki eserler üzerine; "Bu eşya ne işe yarıyor olabilir? Bu eşyayı kimler kullanmış olabilir?" gibi sorularla sohbet ediniz.

Yaşadığınız şehirde müze yoksa sanal müze gezisi yapabilirsiniz.





Günün Sorusu

Ayçiçeklerine neden günebakan denilmiş olabilir?

Günün Kitabı

Çekirdek



(EBA'ya giriş yaparak Kütüphane sekmesine tıklayınız.
Arama çubuğuna kitabın ismini yazınız.)

Aile Zamanı

Çocuklarınıza "Ayçiçekleri nasıl oluşur? Tohum nedir? Ayçiçeğinin tohumu nedir?" gibi sorularla sohbet ediniz. Ayçiçeklerinin tohumunun ayçekirdeği olduğu bilgisini çocuklarınıza veriniz. Sence evimizde başka tohumlar var mıdır? sorusu sorularak evinizdeki tohumları (Örneğin; mısır, mercimek, nohut, salatalık çekirdeği, nar çekirdeği, elma çekirdeği, limon çekirdeği vb.) bulmaya çalışınız. Ardından çocuğunuzun tohumlarla ilgili çalışma sayfasını yapmasına rehberlik ediniz.

Bunlara ek olarak;

Kuşların kış mevsiminde yiyecek bulmakta zorlandığını açıklayarak onlar için neler yapabileceğimiz üzerine çocuğunuzun fikir üretmesini sağlayınız. Sohbetin ardından kuşların kış mevsiminde beslenmesini sağlamak amacıyla kabak çekirdeği veya ayçekirdeği kullanarak bir kuş yemliği hazırlayınız. Kuş yemliği için; bir tuvalet kâğıdı rulosuna bal ya da pekmez sürünüz. Üzerine ayçekirdeği veya kabak çekirdeği yapıştırınız. Rulonun ortasından bir ip geçiriniz. Çocuğunuzla birlikte doğada yürüyüşe çıkınız. Etrafı dikkatle inceleyerek kuşların yoğun olduğu bir bölge tespit ediniz. Hazırladığınız yemliği bir ağaç dalına takınız.



ETKİNLİK
SAYFASI



Tohumları ait oldukları bitki veya meyveye götürerek eşleştirelim.



Günün Sorusu

Hangi hayvanların benekleri vardır?

Günün Kitabı

Bir Benek Gördüm Sanki

(EBA'ya giriş yaparak Kütüphane sekmesine tıklayınız.
Arama çubuğuna kitabın ismini yazınız.)



Aile Zamanı

Çocuğunuza madeni ve kâğıt paraları tanıtınız. Para ile ne yapıldığı üzerine sohbet ediniz. Ardından çocuğunuzla üç adet kumbara yapınız. Kumbaraları çocuğunuzun özgün bir biçimde tasarlaması için fırsat tanıyınız. Neden bir değil de üç kumbara? Kumbaralardan biri harcamak, biri biriktirmek, biri de zor durumdaki insanlarla paylaşmak için kullanmak için. Çocuğunuza küçük yaşlardan itibaren parayı nasıl kullanması gerektiğini öğretmek için "üç kumbara" harika bir yöntemdir. Bu süreçte çocuğunuzun karar verme yetisi ve tasarruf bilinci gelişecektir.

Bunlara ek olarak;

Çocuğunuzla tutumlu olma ve tasarruf üzerine sohbet gerçekleştiriniz. Para, enerji kaynakları, gıda vb. konularda evinizde tasarruflu olmak için aile üyelerinin neler yapabileceği konusunda bir liste oluşturunuz.



Günün Sorusu

Hangi hayvanların iki ayağı vardır?

Günün Kitabı

Ara Bul




(EBA'ya giriş yaparak Kütüphane sekmesine tıklayınız.
Arama çubuğuna kitabın ismini yazınız.)

Aile Zamanı

Evinizin penceresinden bakıp "Bul Bakalım" oyunu oynayınız. Bu oyun için pencereden baktığınızda gördüğünüz bir şeyi söylemelisiniz. Çocuğunuz sizin gördüğünüzü görmeye çalışmalı ve bulduğunda "Buldum!" diyerek yerini göstermelidir. Oyunun ardından çocuğunuzla okuduğunuz kitapta yer alan hayvanları hatırlayınız. Bunların haricinde hangi hayvanları bildiğini sorunuz. Ardından çalışma sayfasını tamamlamasına rehberlik ediniz.

Doğa Zamanı

Çocuğunuzla doğa yürüyüşüne çıkınız. Uygun bir alanda geniş bir kabin içini toprakla doldurunuz. Toprağın içine çocuğunuza ait hayvan oyuncaklarını saklayınız. Çocuğunuzdan bu oyuncakları bulmasını isteyiniz. Oyuncakları bulmak için bir fırça yardımı ile toprağın içindeki oyuncakları bulabileceğini söyleyiniz.





“Hayvan” denince aklına ilk hangi hayvan gelir? Bakalım kim, hangi hayvanların adını hatırlayacak? Bu oyunda ismini hatırladığın her hayvan için kavanoza bir taş atabilirsin, ipe boncuk geçirebilirsin, boş bir kâğıda renkli benekler ya da çarpı işareti çizebilirsin, blokları üst üste dizebilirsin ya da adını söylediğin her hayvan için ileri bir adım atabilirsin. İstersen hepsini de deneyebilirsin. Ne yapacağını sen seç. Şimdi de hayvanların resmini çizme zamanı. Sayfadaki boşluğa çizebildiğin kadar çok ve farklı hayvan çiz.



Günün Sorusu

Kutuplarda yaşasaydın hangi hayvanlarla karşılaşabilirdin?

Günün Kitabı

Bilmeceler



(EBA'ya giriş yaparak Kütüphane sekmesine tıklayınız.
Arama çubuğuna kitabın ismini yazınız.)


Aile Zamanı

Yarın Okul Başlıyor! Akşam uyumadan önce çocuğunuzun sabah giyeceği kıyafetleri ve çantasını beraber hazırlayınız. Çocuğunuz son taşına da şekil çizdikten sonra tüm taşlarını birlikte inceleyiniz. "Taşları nereden toplamıştık? Bu resmi (taşlardan birisini seçerek) çizdiğin gün ne yapmıştık? Nereye gitmiştik? Sen bunları yaparken ne hissetmiştin?" gibi sorularla tatile yönelik bir değerlendirme yapınız. Taşları sayarak bir kutuya doldurunuz. Kutuyu çocukla birlikte okula gönderiniz.



Doğa Zamanı

Çocuğunuzla dışarı çıkınız ve bir kış parkuru oluşturunuz. Parkura merdiven çıkma, su birikintilerinden atlama gibi aşamalar koyabilirsiniz. Tüm aile birlikte zıplama, dengede kalma, altından geçme gibi pek çok beceriyi deneyimleyebilirsiniz.



KAYNAKÇA

İlk Arkadaşım- Tanışma. Milli Eğitim Bakanlığı, Temel Eğitim Genel Müdürlüğü.

GÖRSEL KAYNAKÇA

Aşağıda ID numarası yazılı görseller, 123rf görsel stok sitesinden alınmıştır.

13027558	89177526	126701733	186688818	213907464
22537987	89677691	154318641	190165636	218369495
30459701	91242989	174282027	193032548	91137562
59636004	96843182	176608956	195881075	160255274
61216174	99163668	176608956	196076014	132403258
69882882	101683624	177391799	196341673	152704531
70701135	102589097	184196179	198897567	215926992
87856573	116647977	184794361	199094933	195480710
88772277	117629224	185782250	205638547	

